



CALZADO INVIERNO 2018-19





EXTREME RR 2 GTX

1890181050-10ROAD

Color: Negro. Tallas: 39 - 48

Suela de carbono de fibra de vidrio con un índice de rigidez de 10,0.3. La membrana de Koala Gore-Tex® resistente al agua y al viento mantiene tus pies perfectamente aislados y calientes, incluso a temperaturas de -10°C.

Fabricado con el sistema patentado Xframe® y materiales ultraligeros.

Recubrimiento térmico adicional colocado estratégicamente en la punta de la zapatilla. Refuerzos de goma en la puntera altamente resistentes a la abrasión. Sistema de cierre SLW2 dial.

El collarín Climaflex de membrana Gore-Tex Rattler® es muy elástico y de neopreno. La plantilla de GTX de la Arctic.

Inserciones reflectantes de 360°.




EXTREME XCM 2 GTX

1890182060-10MTB

Color: Negro. Tallas: 39 - 48

Suela de carbono Speedlight 3D de triple densidad con una inserción extra de carbono en el área del pedal y un índice de rigidez de 12,0. La membrana de Koala Gore-Tex® resistente al agua y al viento mantiene tus pies perfectamente aislados y calientes, incluso a temperaturas de -10°C. Fabricado con el sistema patentado Xframe® y materiales ultraligeros.

Recubrimiento térmico adicional colocado estratégicamente en la punta de la zapatilla. Refuerzos de goma en la puntera altamente resistentes a la abrasión.

Sistema de cierre SLW2 dial. El collarín Climaflex de membrana Gore-Tex Rattler® es muy elástico y de neopreno. La plantilla de GTX de la Arctic.

Inserciones reflectantes de 360°.




FLASH ARCTIC GTX

1890171031-10ROAD Color: Negro

1890171031-40ROAD Color: Amarillo fluorescente
Tallas: 37 - 49

Suela NRG Air Carbon reforzada con un índice de rigidez de 8.0. La membrana Koala Gore-Tex® resistente al agua y al viento mantiene tus pies perfectamente aislados y calientes, incluso a temperaturas -10°C. La parte superior ultra-ajustada con la construcción BioMap Aero Overlap reduce la resistencia aerodinámica.

Recubrimiento térmico adicional colocado en la punta de la zapatilla. TPU reforzado en la punta. Sistema de cierre SLW2.

El collarín Climaflex fabricado con membrana Gore-Tex Rattler® extremadamente elástica y de neopreno.

Plantilla Arctic GTX.

Inserciones reflectantes de 360°.




FLASH GTX
1890171032-10ROAD

Color: Negro. Tallas: 37 - 49

Suela NRG Air Carbon reforzada con un índice de rigidez de 8.0. La membrana Gore-Tex® Pique, resistente al agua y al viento mantiene los pies perfectamente aislados y calientes, incluso a temperaturas -3°C. La parte superior ultra-ajustada con la construcción BioMap Aero Overlap reduce la resistencia aerodinámica. Recubrimiento térmico adicional estratégicamente colocado en la punta de la zapatilla. Reforzado de TPU en la punta. Sistema de cierre SLW2. El collarin Climaflex fabricado con membrana Gore-Tex Rattler® extremadamente elástica y de neopreno. Plantilla especial GTX funciona en sinergia con la membrana.

GORE-TEX PRODUCTS **SLW2** CLOSING SYSTEM

RAPTOR ARCTIC GTX
1890172023-10MTB Color: Negro

1890172023-41 MTB Color: Amarillo Fluorescente - Negro
Tallas: 37 - 49

Suela Jaws reforzada con carbono y con un índice de rigidez de 8.0 banda de rodadura de caucho natural para un mejor agarre. La membrana de Koala Gore-Tex® resistente al agua y al viento mantiene tus pies perfectamente aislados y calientes, incluso a temperaturas de -10°C. Ajuste super confortable con la construcción BioMap Aero Overlap reduce la resistencia aerodinámica. Recubrimiento térmico adicional estratégicamente colocado en la punta de la zapatilla. Los refuerzos de TPU garantizan una protección de 360 ° en toda la parte superior. Sistema de cierre SLW2. El collarin Climaflex fabricado con membrana Gore-Tex Rattler® extremadamente elástica y de neopreno. Plantilla Arctic GTX. Inserciones reflectantes de 360 °.

GORE-TEX PRODUCTS **SLW2** CLOSING SYSTEM

RAPTOR GTX
1890172024-10MTB Color: Negro

1890172024-41MTB Color: Amarillo fluorescente - Negro
1890172024-91MTB Color: Camu - Naranja
Tallas: 37 - 49

Suela Jaws reforzada con carbono con un índice de rigidez de 8.0 y banda de rodadura de caucho natural para un mejor agarre. La membrana Gore-Tex® Pique, resistente al agua y al viento mantiene los pies perfectamente aislados y calientes incluso a temperaturas de -3 ° C. Ajuste super confortable con la construcción BioMap Aero Overlap reduce la resistencia aerodinámica. Recubrimiento térmico adicional estratégicamente colocado en la punta de la zapatilla. Los refuerzos de TPU garantizan una protección de 360 ° en toda la parte superior. Sistema de cierre SLW2. El collarin Climaflex fabricado con membrana Gore-Tex Rattler® extremadamente elástica y neopreno. Plantilla especial GTX funciona en sinergia con la membrana. Inserciones reflectantes de 360 °.

GORE-TEX PRODUCTS **SLW2** CLOSING SYSTEM

X-CROSS GTX

1890172026-10MTB

Color: Negro. Tallas: 36 - 47



La suela Explorer con una entresuela de rigidez calibrada combina la transferencia de potencia óptima en el área del pedal con una zona media idealmente flexible.

28% más resistente a la abrasión que TPU, la banda de goma Michelin proporciona un excelente agarre en todas las superficies. La membrana Gore-Tex® Pique, resistente al agua y al viento, mantiene los pies perfectamente aislados y calientes incluso a temperaturas de -3 °C.

Construcción de capas termoformadas con refuerzos soldados de TPU. Cordón súper rápido SLW2 + dos.

El diseño del collar de neopreno mantiene el agua fuera.

La plantilla especial GTX funciona en sinergia con la membrana. Inserciones reflectantes para una mejor visibilidad.

GORE-TEX®
PRODUCTS

OUTCROSS PLUS GTX

1890174020-87MTB

Color: Negro. Tallas: 36 - 47



La suela Explorer con una entresuela de rigidez calibrada combina la transferencia de potencia óptima en el área del pedal con una zona medial idealmente flexible.

28% más resistente a la abrasión que TPU, la banda de goma resistente a la abrasión que TPU, la banda de goma Michelin proporciona un excelente agarre en todas las superficies.

Membrana Pique Gore-Tex® resistente al agua y al viento.

Revestida con una película protectora impermeable al agua.

Sistema de cierre SLW2, más 2 cintas asimétricas.

El sistema de agarre integrado en la parte del talón asegura una retención eficiente del pie.

La plantilla especial GTX funciona en sinergia con la membrana.

GORE-TEX®
PRODUCTSSLW2
CLOSING SYSTEM

FLASH TH

1890171033-10ROAD

Color: Negro. Tallas: 37 - 48



Suela NRG Air Carbon reforzado con un índice de rigidez de 8.0.

Ajuste super confortable con la construcción BioMap Aero Overlap reduce la resistencia aerodinámica.

Aislamiento Thinsulate® 200g para un aislamiento y calidez óptimos. Recubrimiento térmico adicional estratégicamente colocado en la punta de la zapatilla.

Refuerzos de punta TPU resistentes a la abrasión.

Sistema de cierre SLW2.

El sistema de agarre integrado en la parte del talón que contiene fibra direccional evita cualquier deslizamiento.

Plantilla Arctic GTX.

Inserciones reflectantes de 360°.

Thinsulate
INSULATIONSLW2
CLOSING SYSTEM

RAPTOR TH
1890172027-10MTB

Color: Negro. Tallas: 37 - 48


 PVP:
159,99€


Suela Jaws reforzada con carbono y con un índice de rigidez de 8.0 y banda de rodadura de caucho natural para un mejor agarre. Ajuste super confortable con la construcción BioMap Aero Overlap que reduce la resistencia aerodinámica. Aislamiento Thinsulate® 200g para un aislamiento y calidez óptimos. Recubrimiento térmico adicional estratégicamente colocado en la punta de la zapatilla. Los refuerzos de TPU garantizan una protección de 360° a lo largo de toda la parte superior. Sistema de cierre SLW2. El sistema de agarre integrado en la parte del talón que contiene fibra direccional evita cualquier deslizamiento. Plantilla Arctic GTX. Inserciones reflectantes de 360°.


HIMALAYA
1890174021-10MTB

Color: Negro. Tallas: 38 - 48


 PVP:
249,99€


La suela Michelin Rock'R con 2 compuestos diferentes y rigidez calibrada proporciona un agarre excelente en todas las superficies con una estabilidad mejorada. La parte superior de cuero con película protectora e impermeable al agua con deslizamiento Thinsulate® 400g ofrece una calidez y un aislamiento sobresalientes incluso en climas fríos. Los refuerzos de goma altamente resistentes a la abrasión garantizan una protección de 360° en toda la parte superior. Cordón súper rápido SL2 + correa. El talón de goma reforzado mejora la protección contra los golpes. Plantilla Arctic GTX. Grandes insertos reflectantes para una mejor visibilidad. La montura de punta está diseñada para acoplar una polaina.






CALZADO VERANO 2019




EXTREME PRO

1980191023-10ROAD
Color: Negro. Tallas: 36 a 48

Suela PowerShape de carbón 15 hecha 100% de carbono unidireccional.
Con un índice de rigidez de 15
Adaptador NW Speedplay [No incluido].
Construcción XFRAME 2.
Cierre SLW2.
Sistema de talón integrado que contiene fibra direccional evitando cualquier deslizamiento.
Peso 260g.


EXTREME GT

1980181030-69ROAD Color: Antracita - Dorado
1980181030-50ROAD Color: Blanco
1980181030-16ROAD Color: Negro - Azul Metal
Tallas: 36 a 48

Suela Morph Carbon 12 AAS con insertos de Carbono en el área del pedal. El exclusivo soporte Anatomical Arch hecho de TPU, permite que el zapato se adapte perfectamente, haciéndole ideal para cualquier tipo de pie.
Con un índice de rigidez de 12.
Adaptador NW Speedplay [No incluido].
Construcción XFRAME. Cierre SLW2
Sistema de talón integrado que contiene fibra direccional evitando cualquier deslizamiento.
Peso 274g.


REVOLUTION

1980181031-62ROAD Color: Blanco-Gris
1980181031-19ROAD Color: Negro-Antracita
Tallas: 36 a 48

Suela Morph Carbon 12 AAS con insertos de Carbono en el área del pedal. El exclusivo soporte Anatomical Arch hecho de TPU, permite que el zapato se adapte perfectamente, haciéndole ideal para cualquier tipo de pie. Con un índice de rigidez de 12.
Adaptador NW Speedplay [No incluido].
Construcción BIOMAP. Cierre SLW2.
Sistema de talón integrado que asegura una retención eficiente. Peso 312g.





PVP:
169,99€

STORM CARBON

1980191011-04ROAD Color: Negro-Amarillo Fluo
1980191011-50ROAD Color: Blanco
1980191011-10ROAD Color: Negro
 Tallas: 36 - 48

Suela Morph Carbon 12 AAS con insertos de Carbono en el área del pedal. El exclusivo soporte Anatomical Arch hecho de TPU, permite que el zapato se adapte perfectamente, haciéndole ideal para cualquier tipo de pie. Con un índice de rigidez de 12. Adaptador NW Speedplay [No incluido].

La construcción: Unibody combina insertos de malla estratégicamente colocados con materiales ultrafinos reforzados para ofrecer una transpirabilidad sin igual y una mayor estabilidad Cierre SLW2 dial + 1 Cierre de Velcro. Peso 297g.



PVP:
149,99€

STORM

1980191013-50ROAD Color: Blanco
1980191013-10ROAD Color: Negro
 Tallas: 38 - 48

Suela Morph Carbon 10 AAS con insertos de Carbono en el área del pedal. El exclusivo soporte Anatomical Arch hecho de TPU, permite que el zapato se adapte perfectamente, haciéndole ideal para cualquier tipo de pie. Con un índice de rigidez de 10. Adaptador NW Speedplay [No incluido]. La construcción: Unibody combina insertos de malla estratégicamente colocados con materiales ultrafinos reforzados para ofrecer una transpirabilidad sin igual y una mayor estabilidad Cierre SLW2 dial + 1 Cierre de Velcro. Peso 304g.



PVP:
119,99€

CORE PLUS

1980191014-04ROAD Color: Negro-Amarillo Fluo
 Tallas: 36 - 48
1980191014-52ROAD Blanco - Rojo
 Tallas: 38 - 48
1980191014-10ROAD Color: Negro
 Tallas: 36 - 50

Suela NRG Air reforzada con Carbono. Con un índice de rigidez de 8. 5 ventilaciones. Compatible con pedal SPD [Cala no incluida]. Cierre SLW2 dial + 1 Cierre de Velcro. Peso 270g.



CORE



1980191016-50ROAD

Color: Blanco
Tallas: 38-48

1980191016-10ROAD

Color: Negro
Tallas: 36 a 50

Suela NRG Air reforzada con carbono.
Con un índice de rigidez de 8.
5 ventilaciones.
Compatible con pedales SPD [Cala no incluida].
Cierre con 3 velcros.
Peso 279g.

JET 2



1980191017-10ROAD

Color: Negro
Tallas: 34 - 50

Suela NRG Air. Con un índice de rigidez de 6.
5 ventilaciones.
Compatible con pedales SPD [Cala no incluida].
Sistema de talón integrado que evita cualquier deslizamiento.
Cierre con 2 velcros.
Peso 284g.





GHOST PRO

1980192031-50MTB Color: Blanco

1980192031-10MTB Color: Negro

Tallas: 36 - 48

Suela Hiperlight XC, suela de carbon 100% combinado con la goma Michelin proporciona un excelente agarre y la máxima potencia en el pedaleo y con un peso mínimo. Con un índice de rigidez de 14. Más resistente que el TPU. Construcción XFRAME 2. Suela MICHELIN.

Cierre SLW2 dial.

Sistema de talón integrado que contiene fibra direccional evitando cualquier deslizamiento

Plantilla: Pro Regular Fit. Peso 320g.

SLW2
CLOSING SYSTEM

XFRAME



GHOST XCM

1980182041-50MTB

Color: Blanco

Tallas: 38 - 48

1980182041-04MTB

Color: Negro-Amarillo Fluo

Tallas: 36 - 48

Suela de Carbono XC 12 con insertos de Carbono en el área del pedal. Con un índice de rigidez de 12. Construcción XFRAME. Cierre SLW2 dial.

Sistema de talón integrado que contiene fibra direccional evitando cualquier deslizamiento.

Plantilla: Pro Regular Fit. Peso 350g.

SLW2
CLOSING SYSTEM

XFRAME



REBEL

1980182042-50MTB

Color: Blanco

Tallas: 38 - 48

1980182042-89MTB

Color: Antracita-Verde Acid

Tallas: 38 - 48

1980182042-11MTB

Color: Negro-Blanco

Tallas: 36 - 48

Suela de Carbono XC 12 con insertos de Carbono en el área del pedal. Con un índice de rigidez de 12. Construcción BIOMAP.

Reforzado Thermowelded TPU.

Cierre doble Dial SLW2.

Peso 362g.

SLW2
CLOSING SYSTEM





PVP:
149,99€

RAZER

1980192025-04MTB Color: Negro-Amarillo Fluo
Tallas: 38-48

1980192025-10MTB Color: Negro
Tallas: 36 - 48

Suela XC 10. Con un índice de rigidez de 10. Insertos de TPU.

La construcción: Unibody combina insertos de malla estratégicamente colocados con materiales ultrafinos reforzados para ofrecer una transpirabilidad sin igual y una mayor estabilidad. Cierre SLW2 dial + 1 Cierre de Velcro. Peso 365g.

SLW2
CLOSING SYSTEM



PVP:
119,99€

ORIGIN PLUS

1980192026-01MTB
Color: Negro-Verde
Tallas: 38 - 48

1980192026-10MTB
Color: Negro
Tallas: 36 - 50

Suela 3D con triple densidad Speedlight. Con un índice de rigidez de 10.

La construcción Unibody sin costura de la parte superior reduce los puntos de presión.

4 inserciones de malla y poros transpirables en toda la superficie aseguran una ventilación óptima.

Cierre SLW2 dial + 1 Cierre de Velcro. Peso 362g.

SLW2
CLOSING SYSTEM



PVP:
99,99€

ORIGIN

1980192028-04MTB
Color: Negro-Amarillo Fluo
Tallas: 38 - 47

1980192028-10MTB
Color: Negro
Tallas: 36 - 50

Suela 3D con triple densidad Speedlight. Con un índice de rigidez de 10.

La construcción Unibody sin costura de la parte superior reduce los puntos de presión.

4 inserciones de malla y poros transpirables en toda la superficie aseguran una ventilación óptima. Cierre con 3 velcros. Peso 360g.



SPIKE 2

1980192029-10MTB Color: Negro
Tallas: 34 - 50

PVP:
79,99€

Suela Jaws, con un índice de rigidez de 6 y con caucho natural para un mayor agarre. Más alta para conseguir más confort. Cierre con 2 velcros. Peso 367g.



OUTCROSS 2 PLUS

1980193032-83MTB
Color: Antracita-Naranja

1980193032-10MTB
Color: Negro
Tallas: 36 - 49

PVP:
129,99€

Suela Explorer: una entresuela de rigidez calibrada que combina una transferencia de potencia óptima en el área del pedal con una zona flexible, por lo que también es ideal para ir a caminar.

Suela Michelin. Más resistente que el TPU. Cierre SLW2 dial + 2 Velcros. Peso 460g.



OUTCROSS 2

1980193033-10MTB
Color: Negro
Tallas: 36 - 49

PVP:
109,99€

Suela Explorer: una entresuela de rigidez calibrada que combina una transferencia de potencia óptima en el área del pedal con una zona flexible, por lo que también es ideal para caminar. Suela Michelin.

Más resistente que el TPU. 3 Velcros. Peso 460g.





ENDURO MID

1980164041-05MTB Color: Negro-Aqua
1980164041-10MTB Color: Negro

Tallas: 38 - 48

PVP:
169,99€

Suela X-Fire con diseño de recorte rápido y goma Michelin para un agarre impresionante en la zona del pedal y fuera de la bicicleta.

Construcción: Capas Thermowelded.

Cierre SLW2 dial + 1Velcro.

Protección Dial incluido. Peso 480g.

SLWE
CLOSING SYSTEM



CORSAIR

1980193036-01MTB

Color: Negro-Verde

Tallas: 36 - 49

PVP:
99,99€

1980193036-10MTB

Color: Negro

Tallas: 36 - 50

Suela Damp-Lite, suela ligera que se adapta a todo terreno. Con caucho natural para un mayor agarre.

Cierre SLW2 dial más un velcro.

Peso 374g.

SLWE
CLOSING SYSTEM



ESCAPE EVO

1980173010-82MTB

Color: Antracita-Verde

Tallas: 36 - 50

PVP:
79,99€

1980173010-10MTB

Color: Negro

Tallas: 36 - 50

Suela Damp-Lite, suela ligera que se adapta a todo terreno. Con caucho natural para un mayor agarre.

Construcción ligera y con protección.

Cierre de cordones.

Peso 352g.



PODIUM KNIT

1980194011-10CITY

Color: Negro

Tallas: 38 - 49

EVA y suela de caucho.
Extremadamente Transpirable.
Cierre con cordones.
Peso 330g.



ORIGIN WMN

1980192041-10MTB

Color: Negro

Tallas: 36 - 43

Suela 3D con triple densidad Speedlight y con un índice de rigidez de 10.
La construcción Unibody sin costura de la parte superior reduce los puntos de presión.
4 inserciones de malla y poros transpirables en toda la superficie aseguran una ventilación óptima.
Cierre con 3 velcros.



ELISIR 2 WMN

1980192042-10MTB

Color: Negro

Tallas: 34 - 43

Suela Jaws. Con un índice de rigidez de 6.0 y con caucho natural para un mayor agarre.
Más alta para más confort.
Cierre con 2 velcros.
Peso: 247.



PVP:
69,99€

TORPEDO 2 JUNIOR

1980191025-04ROAD

Color: Negro - Amarillo Fluo
Tallas: 32 - 38

Suela NRG Air. Con un índice de rigidez de 6.0.
5 ventilaciones.
Compatibles con pedales SPD [Cala no incluida].
2 velcros ligeros.
Sistema de talón integrado que evita cualquier deslizamiento.
Peso 195g.



PVP:
69,99€

HAMMER 2 JUNIOR

1980192045-41MTB

Color: Amarillo Fluo-Negro
Tallas: 32 - 38

1980192045-15MTB

Color: Negro - Rojo
Tallas: 32 - 38

Suela Jaws. Con un índice de rigidez de 6.
2 velcros ligeros.
Sistema de talón integrado que evita cualquier deslizamiento.
Peso 247g.

CLAN



PVP:
139,99€



1980193037-80MTB Color: Gris
1980193037-28MTB Color: Azul - Naranja
1980193037-10MTB Color: Negro
Tallas: 38 - 49

Suela con el exclusivo sistema plano Northwave desarrollado específicamente para el control total. La SUELA desarrollada conjuntamente por MICHELIN-NW asegura un agarre sin precedentes en los pedales. Único en la categoría, la suela interior es de TPU con cortes. La entresuela de EVA absorbe con eficacia los golpes.

Parte superior termosellable resistente a la abrasión con grandes inserciones de malla transpirable. La puntera y los talones con refuerzos de TPU termo-soldados protegen contra impactos. Lengüeta con relleno específico, combina protección y transpirabilidad.

Cierre con cordones sin costuras y cordones de sujeción elásticos especiales



PVP:
99,99€



TRIBUTE

1980193038-96MTB Color: Forest
1980193038-29MTB Color: Azul oscuro
1980193038-80MTB Color: Gris
1980193038-68MTB Color: Negro - Marrón
980193038-10MTB Color: Negro
Tallas: 36 - 43

La suela desarrollada por MICHELIN-NW asegura un agarre excelente en los pedales.

La puntera y el talón tiene refuerzos con estampado de goma antiabrasión y puntera reforzada internamente.

Lengüeta con relleno específico, combina protección y transpirabilidad.

Cierre con cordones sin costuras y cordones de sujeción elásticos especiales.





VESTUARIO INVIERNO 2018-19





PVP:
165,38€



FAST

H18-89161193-10

Color: Negro

Pantalón con tirantes. Protección selectiva. Badana K130. Construcción en BIOMAP con Tejido Windproof H2O Protección al agua de 10.000mm. Tejido Lateral: Carvico vuelta. Tallas: S-3XL.



PVP:
124,03€



DYNAMIC ACQUA ZERO

H18-89181210-10

Color: Negro

Pantalón con tirantes. Badana: K110. Construcción: BIOMAP. Tejido: Aquazero, waterproof. Tallas: S - 3XL



PVP:
103,36€



DYNAMIC ACQUA ZERO

H18-89181211-10

Color: Negro

Culote con tirantes. Badana K110. Construcción: BIOMAP. Tejido: Aquazero, waterproof. Tallas: S-3XL.



PVP:
113,68€



DYNAMIC

H18-89161194-10

Color: Negro

Pantalón con tirante. Medio tiempo. Badana Elite Gel. Construcción: Miti Checkmate® basketweave. Tejido: En el lateral y tirantes Carvico Vuelta®. Tallas: S-3XL.



PVP:
103,36€



DYNAMIC

H18-89161195-10

Color: Negro

Pantalón con tirantes. Medio tiempo.
Badana K110.
Construcción: Miti Checkmate®
basketweave.
Tejido: En el lateral y tirantes Carvico
Vuelta®.
Tallas: S-3XL.



PVP:
93,02€



SWIFT LADY

H18-89161217-10

Color: Negro

Pantalón de mujer. Badana K110W.
Construcción: BIOMAP tejido Miti
Checkmate® basketweave.
Tejido Lateral: Carvico Vuelta®.
Tallas: XS-2XL.



PVP:
186,05€

GHOST H2O

H18-89181215-10 Color: Negro

Chaqueta m/l. Tallas: S-3XL.
Tejido: Windproof H2O Flex con membrana.
10.000mm protección waterproof.
Repelente al agua. Construcción: BIOMAP.
Tejido: Transpirable Sitip Blizzard® con
inserciones bajo el brazo Acquazero.
Bolsillos: 3 Traseros con cremallera.
Cremallera: Total YKK. Reflectante 360°.



PVP:
103,36€

EXTREME H2O

H18-89171175-30 Color: Rojo

H18-89171175-40 Color: Amarillo fluo

Chaqueta m/l..
Tejido: Windproof H2O Flex con membrana.
10.000mm protección waterproof.
Construcción: BIOMAP.
Cremallera: total YKK.
Tallas: S-3XL.





EXTREME 3

H18-89181214-12

Color: Negro - gris - amarillo fluo

Chaqueta m/l . Protección total.
Tejido: Winproof H2O Flex con membrana.
10.000mm protección waterproof.
Construcción: BIOMAP.
Cremallera: Total YKK. Tallas: S-3XL.



PVP:
165,38€



BLADE 3

H18-89181217-04 Color: Negro-amarillo fluo

H18-89181217-15 Color: Negro-rojo

H18-89181217-32 Color: Rojo-negro

H18-89181217-41 Color: Amarillo fluo-negro

Chaqueta protección total. Tejido: Windproof H2O Flex con membrana. 10.000mm protección waterproof. Construcción: BIOMAP. Cremallera: Total YKK. Tallas: S-4XL.



PVP:
144,71€



EXTREME 3

H18-89181218-17

Color: Negro - verde forest

Maillot m/l. Tejido: Antibacterial napped.
Construcción: BIOMAP.
Tallas: S-3XL.



PVP:
82,68€





FAHRENHEIT

H18-89181219-04

Color: Negro-Amarillo fluo

Maillot m/l.
Tejido Carvico Colorado®.
Cremallera: Total YKK.
Tallas: S-4XL.

PVP:
82,68€



BLADE 3

H18-89181221-15 Color: Negro-rojo
H18-89181221-40 Color: Amarillo fluo

Maillot m/l.
Tejido: Antibacterial napped.
Cremallera: Total YKK.
Tallas: S-4XL.

PVP:
72,35€

ALLURE LADY

H18-89181222-10 Color: Negro

Chaqueta protección mujer.
Tejido: Windproof H2O Flex con membrana.
10.000mm protección waterproof.
Construcción: BIOMAP.
Cremallera: Total YKK.
Tallas: XS-2XL.

PVP:
144,71€



ALLURE LADY

H18-89181224-83 Color: Avio

Maillot Wool m/l mujer.
Tejido: Woolmark.
Cremallera: Total YKK.
Tallas: XS-2XL.

PVP:
93,02€





VORTEX

H18-89171151-50 Color: Blanco
 H18-89171151-40 Color: Amarillo fluo
 H18-89171151-10 Color: Negro

Chaqueta.
 Tejido: Windproof repelente al agua.
 Tratamiento DWR waterproof.
 Tallas: XXS-3XL.



VORTEX

H18-89171152-10 Color: Negro
 H18-89171152-40 Color: Amarillo fluo

Chaleco.
 Tejido: Windproof repelente al agua.
 Tratamiento DWR waterproof.
 Tallas: XXS-3XL.



BODY FIT EVO

H18-89131161-10 Color: Negro
 H18-89131161-16 Color: Negro -
 amarillo fluo

Camiseta Interior m/c.
 Diseño Skeleton.
 Dryarn® polypropylene.
 Sin costuras. Cuello Redondo.
 Tallas: SM - LXL.



BODY FIT EVO

H18-89131160-10 Color: Negro

Camiseta Interior m/c .
 Diseño Skeleton.
 Dryarn® polypropylene.
 Sin costuras. Cuello Redondo.
 Tallas: SM - LXL.





STORM

H18-89182165-10

Color: Negro

Guante largo.

Tejido: 100% Neopreno CS, windproof y waterproof.

Grip de silicona con GEL.

Tallas: S-XXL.



POWER 3 Gel Pad

H18-89182166-04 Color: Negro - amarillo fluo

H18-89182166-10 Color: Negro

H18-89182166-15 Color: Negro - rojo

H18-89182166-85 Color: Reflectante

Guante Largo Gel Pad. Palma de silicona con GEL. Tejido: Windproof H2O Felx con membrana. 10.000mm protección waterproof. Táctil. Tallas: S-XXL.



GEL PAD



CORE

H18-89182182-10 Color: Negro

Guante Largo - Medio Tiempo.

Tejido: Windproof H2O con membrana.

Palma de silicona con GEL.

Táctil. Tallas: S-XXL.



GEL PAD



STORM

H18-89182180-10
Color: Negro

Cubrezapatillas.
Resistente al agua y el viento. La punta delantera es de neopreno.
Ato: 22cm.
Talla: S-XXL.

PVP:
62,01€



EXTREME H2O

H18-89182169-10
Color: Negro

Cubrezapatilla.
Construcción de PU resistente al agua.
Alto: 23cm.
Tallas: S-XXL.

PVP:
56,84€



RAPTOR

H18-89182171-10
Color: Negro

Cubrezapatilla.
Membrana de windproof.
Alto: 23cm.
Tallas: S-XXL.

PVP:
56,84€



SONIC 2

H18-89182172-41 Color: Amarillo fluo-negro
H18-89182172-10 Color: Negro
H18-89182172-15 Color: Negro-rojo

Cubrezapatillas. 100% de neoprene de windproof y waterproof resistente.
Cremallera: YKK reflectante.
Alto: 21cm. Tallas: S-XXL.

PVP:
41,33€



EXTREME PRO

- H18-89162109-41 Color: Amarillo fluo- negro
- H18-89162109-98 Color: Gris - negro
- H18-89162109-32 Color: Rojo - negro
- H18-89162109-28 Color: Azul - naranja

Calcetín Alto. Tejido: PrimaLOft Silver Performance y lana Merino.
Reforzado en el talón.
Alto: 25cm. Peso: 34g. Tallas: S-M-L.



HUSKY CERAMIC TECH2

- H18-89172116-10 Color: Negro
- H18-89172116-30 Color: Rojo
- H18-89172116-40 Color: Amarillo - fluo
- H18-89172116-04 Color: negro - amarillo fluo

Calcetín Alto. Lana de Merino.
Resistex Bioceramic. Biomap.
Alto: 24cm. Peso: 33g. Tallas:S-M-L.



EXTREME WINTER

- H18-89122202-15 Color: Negro-rojo
- H18-89122202-02 Color: Negro-verde fluo
- H18-89122202-16 Color: Negro-amarillo fluo

Calcetín alto de lana Merino.
Alto: 24cm. Peso: 34g.
Tallas: S-M-L.



CORE

- H18-89182176-15 Color: Negro - rojo
- H18-89182176-16 Color: Negro - amarillo fluo
- H18-89182176-17 Color: Negro - verde forest

Calcetín alto de Lana Merino.
Alto: 24cm. Peso: 34g.
Tallas: S-M-L.





DYNAMIC

H18-89172118-10 Color: Negro
H18-89172118-15 Color: Negro-rojo

PVP:
21,70€

Gorro.
Membrana Windproof en la parte delantera
Tratamiento AcquaZero resistente al agua.



SPORT NECK

H18-89182184-14
Color: Negro-gris

PVP:
15,49€

Buff SPORT NECK.
Talla Única.



GHOST

H18-89182186-10
Color: Negro

Manguito GHOST.
Membrana Resistente Waterproof H2O
Flex y Windproof.
AcquaZero.
Tallas: SM - LXL.

PVP:
46,51€



GHOST

H18-89182187-10
Color: Negro

Pernera GHOST.
Membrana Resistente Waterproof H2O
Flex y Windproof. AcquaZero.
Tallas: SM - LXL.

PVP:
56,84€



En este catalogo no se encuentran todos los
productos disponibles, para ver la gama completa
y actualizada, consulta en nuestro B2B:
www.vicsports.es





VESTUARIO VERANO 2019





FAST

NW19-89161131-10 Color: Negro

Culote con tirante. Badana: K130. Construcción de Biomap. Tejido M.I.T.I Tech Power Sapphire se caracteriza por una recuperación elástica excepcional. Interior del culote, tejido anti-pilling M.I.T.I. Sherwood Tech Power resistente a la abrasión. La construcción de la parte inferior de la pierna integra un elástico de microfibra de 4,5 cm. Detalles reflectantes en la pierna y la espalda. Tallas: S-3XL.



ACTIVE

NW19-89191252-10 Color: Negro

Culote con tirante. Badana: K110. Tirantes de red que mejoran la transpirabilidad. La construcción de la parte inferior de la pierna integra un elástico de microfibra de 4,5 cm. Detalles reflectantes en la pierna y la espalda. Talla: S - 3XL.



ACTIVE GEL

NW19-89191253-10 Color: Negro

Culote con tirante. Badana: Elite GEL. Tirantes de red que mejoran la transpirabilidad. La construcción de la parte inferior de la pierna integra un elástico de microfibra de 4,5 cm. Detalles reflectantes en la pierna y la espalda. Talla: S - 3XL.



STORM AIR

NW19-89191216-10 Color: Negro

NW19-89191216-30 Color: Rojo

NW19-89191216-102 Color: Gris - amarillo fluo

Maillot m/c. Tejido: Sitip® de 90 g destaca por su excelente transpirabilidad. Inserciones de malla 3D. Silicona elástica en la cintura. Cremallera YKK. 3 bolsillos traseros. Borde reflectante en toda la zona del bolsillo. Talla: S - 3XL.


BLADE 4

NW19-89191213-70 Color: Naranja

NW19-89191213-10 Color: Negro

NW19-89191213-20 Color: Azul

NW19-89191213-50 Color: Blanco

NW19-89191213-63 Color: Verde forest



PVP:
67,30€

Maillot m/c.

Tejido: microperforaciones en toda la superficie para una transpirabilidad excepcional.

Los paneles laterales de malla 3D. Manga corta de malla.

Silicona elástica en la cintura. Cremallera YKK.

3 bolsillos traseros.

Borde reflectante en toda la zona del bolsillo.

Talla: S - 3XL.



PVP:
77,65€


WINGMAN

NW19-89191217-10 Color: Negro

NW19-89191217-15 Color: Negro-Rojo

Culote Con Tirantes. Badana: K110.

El tejido de contención reduce las vibraciones y, en consecuencia, la sensación de fatiga. Tirantes: de malla para un mejor transpirabilidad.

Construcción de la parte inferior de la pierna con una banda elástica perforada de 7cm. Detalles reflectantes en la pierna y la espalda. Talla: S-3XL



PVP:
57,11€

ORIGIN

NW19-89191219-31 Color: Rojo-Gris

NW19-89191219-16 Color: Negro-Amarillo fluo

Maillot m/c.

Tejido: Transpirable de malla con paneles laterales para un mejor transpiración.

Silicona elástica en la cintura.

Cremallera YKK de apertura completa con bloque de cursor.

Talla: S - 3XL.



ORIGIN

NW19-89191220-10 Color: Negro
NW19-89191220-17 Color: Gris

Culote con tirantes. Badana: K110.
 El tejido de contención reduce las vibraciones y, en consecuencia, la sensación de fatiga.
 Tirantes: de malla para una mejor transpiración.
 La construcción de la parte inferior de la pierna integra un elástico de microfibras de 4,5. Detalles reflectantes en la pierna y la espalda.
 Talla: S - 3XL.



HIPPIE MAN

NW19-89191223-99 Color: Rainbow

Maillot m/c. Tejido: microperforaciones en toda la superficie para una transpirabilidad excepcional.
 Los paneles laterales de malla 3D mejoran la transpiración. Manga de malla.
 Silicona elástica en la cintura.
 Cremallera YKK. 3 bolsillos traseros.
 Borde reflectante en toda la zona del bolsillo.
 Talla: S - 3XL.



WAVE

NW19-89191225-10 Color: Negro

Maillot m/c. Tejido: microperforaciones en toda la superficie para una transpirabilidad excepcional.
 Los paneles laterales de malla 3D mejoran la transpiración. Manga de malla.
 Silicona elástica en la cintura.
 Cremallera YKK. 3 bolsillos traseros.
 Borde reflectante en toda la zona del bolsillo.
 Talla: S - 3XL.



LEMONADE

NW19-89191226-43 Color: Lemon

Maillot m/c. Tejido: microperforaciones en toda la superficie para una transpirabilidad excepcional.
 Los paneles laterales de malla 3D mejoran la transpiración. Manga de malla
 Silicona elástica en la cintura.
 Cremallera YKK. 3 bolsillos traseros.
 Borde reflectante en toda la zona del bolsillo.
 Talla: S - 3XL.

ABSTRACT

 PVP:
67,29€
NW19-89191227-33 Color: Rojo

Maillot m/c. Tejido: microperforaciones en toda la superficie para una transpirabilidad excepcional.

Los paneles laterales de malla 3D mejoran la transpiración. Manga de malla.

Silicona elástica en la cintura.

Cremallera YKK.

3 bolsillos traseros.

Borde reflectante en toda la zona del bolsillo.

Talla: S - 3XL.

ALLURE Lady

 PVP:
82,82€
NW19-89191230-39 Color: Granate

Lady Maillot m/c. Tejido: Sensitive Plus® 117gr, combina excelentes propiedades hidrofílicas que facilitan la expulsión del sudor hacia el exterior y la protección UPF50+. Manga de malla como una segunda piel. Silicona elástica en la cintura.

Cremallera YKK. 3 bolsillos traseros.

Borde reflectante a lo largo de toda el área de los bolsillos y logo reflectante en el pecho y la manga izquierda. Talla: XS - 2XL.

ALLURE Woman

 PVP:
93,01€
NW19-89191231-101 Color: Graphite

Culote Con Tirantes. Badana: K110W.

Construcción: Biomap.

El tejido Sensitive Sculpt® 218 g.

La construcción de la parte inferior de la pierna integra un elástico de microfibras de 4,5 cm.

Detalles reflectantes en las patas izquierdas y traseras. Talla: XS - 2XL

VORTEX

 PVP:
31,56€
NW19-89171152-10 Color: Negro

NW19-89171152-40 Color: Amarillo fluo

Chaleco. Tejido: a prueba de viento ofrece una ligera resistencia al agua.

Tratamiento repelente al agua DWR en la superficie.

Las grandes impresiones reflectantes en el pecho y la espalda garantizan la máxima visibilidad a 360°.

Talla: XXS - 3XL.



PVP:
25,88€

LIGHT

NW19-89101116-50

Color: Blanco

Camiseta Interior m/c.
Tejido: Poliéster Ligero y transpirable.
Cuello Redondo.
Talla: XS - XXL.



PVP:
20,71€

LIGHT

NW19-89101115-50

Color: Blanco

Camiseta Interior s/m.
Tejido: Poliéster Ligero y transpirable.
Cuello Redondo.
Talla: XS - XXL.





PVP:
31,00€

FLASH 2

NW19-89182120-10 Color: Negro
 NW19-89182120-32 Color: Rojo-Negro
 NW19-89182120-08 Color: Negro-Azul
 NW19-89182120-41 Color: Amarillo fluo-Negro

Guante Corto. Palma: Hecha de material sintético de alta resistencia y transpiración. Acolchado Poron® XRD®: la mejor tecnología para protección contra. Puño con cierre de velcro. Pulgar con inserto de microfibras en el sudor. Las pestañas de los dedos permiten sacar el guante. Talla: S - XXL.



PVP:
25,83€

SWITCH LINE

NW19-89192081-99 Color: Rainbow
 NW19-89192081-10 Color: Negro

Guante Corto. Palma: Hecha de material sintético de alta resistencia y transpiración. La construcción del relleno a lo largo de la palma reduce el adormecimiento del nervio cubital. El puño elástico asegura un ajuste perfecto. Las pestañas de los dedos permiten sacar el guante fácilmente. Talla: S - XXL.



PVP:
25,83€

BLADE 2

NW19-89182122-50 Color: Blanco
 NW19-89182122-40 Color: Amarillo fluo
 NW19-89182122-30 Color: Rojo
 NW19-89182122-17 Color: Negro

Guante Corto. Palma: Hecha de material sintético de alta resistencia y transpiración. El acolchado de gel combina la libertad de movimiento y amortiguación. Puño con cierre de velcro ajustable. Pulgar con inserto de microfibras en el sudor. Las pestañas de los dedos permiten sacar el guante fácilmente. Talla: S - XXL.



PVP:
21,70€

FLAG 3

NW19-89192082-20 Color: Azul
 NW19-89192082-70 Color: Naranja

Guante Corto. Palma: Hecha de material sintético de alta resistencia perforada para una mejor transpiración. Acolchado de látex en la palma. Puño con cierre de velcro. Pulgar con inserto de microfibras en el sudor. Las pestañas de los dedos permiten sacar el guante fácilmente. Talla: S - XXL.



PVP:
31,00€

MTB AIR 3

NW19-89182128-10 Color: Negro
NW19-89182128-04 Color: Negro-Amarillo fluo

Guante Largo. Palma: Hecha de material sintético de alta resistencia perforada para una mejor transpiración. Construcción de la palma Biomap. Inserciones de silicona en dedos y palma para aumentar el agarre. El puño elástico de lycra. Pulgar con inserto de microfibra en el sudor. Agarre la impresión de silicona facilita el ajuste. Compatible con dispositivos de pantalla táctil. Talla: S - XXL.



PVP:
36,17€

BLAZE 2

NW19-89182130-10 Color: Negro

Guante Largo. Palma: Construcción con impresiones de silicona. Acolchado de gel para absorber los impactos. Material Aquadelastic. Puño elástico de lycra. Pulgar con inserto de microfibra para secar el sudor cuando se calienta. Agarre la impresión de silicona para facilitar el ajuste. Compatible con dispositivos de pantalla. Talla: S - XXL.



PVP:
21,70€

FLAG 3 WMN

NW19-89192083-77 Color: Rosa paraise

Guante Corto. Palma: Hecha de material sintético de alta resistencia perforada para una mejor transpiración. Acolchado de látex en la palma. Puño con cierre de velcro. Pulgar con inserto de microfibra en el sudor. Las pestañas de los dedos permiten sacar el guante fácilmente. Talla: XS - XL.



PVP:
14,46€

EXTREME LIGHT PRO

NW19-89172093-41 Color: Amarillo fluo - Negro
NW19-89172093-07 Color: Negro - gris
NW19-89172093-05 Color: Negro - Lima fluo
NW19-89172093-53 Color: Blanco-Negro-Rojo

Calcetín. Hilo Meryl Skinlife garantiza un equilibrio bacteriostático natural. Tejido de punto abierto en la parte trasera extremadamente transpirable. Doble borde. Altura 19 cm. Peso 20 g. Talla: S-M-L.





EXTREME AIR

NW19-89182132-96A

Color: Camu athletes

NW19-89182132-07

Color: Negro-gris

NW19-89182132-53

Color: Blanco-Negro-Rojo

NW19-89182132-05

Color: Negro-Lima Fluo

NW19-89182132-41

Color: Amarillo fluo-Negro

NW19-89182132-73

Color: Naranja lobster-Negro

NW19-89182132-02

Color: Negro-Verde fluo

NW19-89182132-18

Color: Negro-Azul sky

Calcetín de hilo Meryl Skinlife garantiza un equilibrio bacteriostático natural.

El tejido abierto en toda la superficie garantiza una transpiración sin igual. Doble borde.

Altura 16 cm.

Talla: S-M-L.

meryl



CLAN

NW19-89192086-10 Color: Negro

NW19-89192086-08 Color: Negro - Azul

Calcetín de hilo Meryl Skinlife garantiza un equilibrio bacteriostático natural.

Doble estructura: la parte delantera de punto apretado asegura una mayor resistencia a la abrasión, mientras que la malla abierta en la parte posterior aumenta la transpirabilidad. Doble borde.

Altura 20 cm. Talla: S-M-L.

meryl



LOGO 2 ALTO

NW19-89182135-01

Color: Negro - Naranja Lobster

NW19-89182135-15

Color: Negro - Rojo

NW19-89182135-51

Color: Blanco - Negro

NW19-89182135-61

Color: Lima fluo - Negro

Calcetín de hilo Meryl Skinlife garantiza un equilibrio bacteriostático natural.

Un solo borde. Altura 16 cm.

Peso 14 g. Talla: S-M-L.

meryl

WAVES



PVP:
14,46€

NW19-89192087-10 Color: Negro

Calcetín de hilo Soft Air, extremadamente suave al tacto, utiliza una estructura de múltiples filamentos.

Doble estructura: la parte delantera de punto apretado asegura una mayor resistencia a la abrasión, mientras que la malla abierta en la parte posterior aumenta la transpirabilidad.

Doble borde. Altura 18 cm. Talla: S-M-L.

SWITCH LINE



PVP:
14,46€

NW19-89192088-15 Color: Negro - Rojo

NW19-89192088-99 Color: Rainbow

Calcetín de hilo Soft Air, su estructura multifilamento elástica, se caracteriza por su extraordinaria transpirabilidad.

Doble estructura: la parte delantera de punto apretado asegura una mayor resistencia a la abrasión, mientras que la malla abierta en la parte posterior aumenta la transpirabilidad.

Doble borde. Altura 18 cm. Talla: S-M-L.

SUNDAY-MONDAY



PVP:
14,46€

NW19-89192089-10 Color: Negro

NW19-89192089-50 Color: Blanco

NW19-89192089-63 Color: Verde forest

NW19-89192089-60 Color: Lima fluo

Calcetín de hilo Soft Air, su estructura multifilamento elástica, se caracteriza su extraordinaria transpirabilidad gracias sus filamentos. Doble estructura: la parte delantera de punto apretado asegura una mayor resistencia a la abrasión, mientras que la malla abierta en la parte posterior aumenta la transpirabilidad. Doble borde.

Altura 18 cm. Talla: S-M-L.

En este catalogo no se encuentran todos los productos disponibles, para ver la gama completa y actualizada, consulta en nuestro B2B: www.vicsports.es



APPAREL MAN

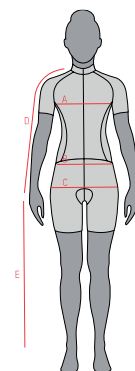
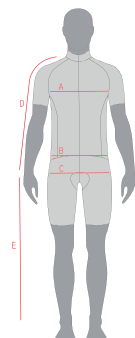
	XXS	XS	S	M	L	XL	2XL	3XL	4XL
ITALY	42	44	46	48	50	52	54	56	58
GERMANY	42	44	46	48	50	52	54	56	58
FRANCE	36	38	40	42	44	46	48	50	52
E	38	40	42	44	46	48	50	52	54
U.K.	32	34	36	38	40	42	44	46	48
USA	32	34	36	38	40	42	44	46	48
J			S-M	M	M-L	L	LL	LLL	LLLL

A Chest	cm	86-88	90-92	94-96	98-100	102-104	106-108	110-112	114-116	118-120
	inches	33,85-34,64	35,43-36,22	37-37,79	38,58-39,37	40,15-40,94	41,73-42,52	43,30-44,09	44,88-45,67	46,46-47,24
B Waist	cm	73-75	77-79	81-83	85-87	89-91	93-95	97-99	101-103	105-107
	inches	28,74-29,52	30,31-31,10	31,89-32,68	33,46-34,25	35,04-35,82	36,61-37,4	38,19-38,98	39,76-40,55	41,33-42,12
C Seat	cm	89-91	93-95	97-99	101-103	105-107	109-111	113-115	117-119	121-123
	inches	35,03-35,82	36,61-37,40	38,19-38,98	39,76-40,55	41,33-42,12	42,91-43,70	44,49-45,27	46-46,85	47,63-48,42
D Shoulder and sleeve langht	cm	74-75	76-77	78-79	80-81	82-83	84-85	86-87	88-89	90-91
	inches	29,92-30,31	29,92-30,31	30,7-31,10	31,5-31,89	32,28-32,68	33,07-33,46	33,86-34,25	34,64-35,04	35,43-35,82
E Inside of leg	cm	76-77	78-79	80-81	82-83	84-85	86-87	88-89	90-91	91-93
	inches	29,92-30,31	30,70-31,10	31,5-31,89	32,28-32,68	33,07-33,46	33,86-34,25	34,64-35,04	35,43-35,82	35,82-36,61

APPAREL WOMAN

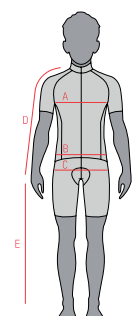
	XS	S	M	L	XL	2XL
ITALY	40	42	44	46	48	50
GERMANY	34	36	38	40	42	44
FRANCE	36	38	40	42	44	46
E	40	42	44	46	48	50
U.K.	8	10	12	14	16	18
USA	6	8	10	12	14	16
J	9	11	13	15	17	19

A Chest	cm	80-82	84-86	88-90	92-94	96-98	100-102
	inches	31,5-32,28	33,07-33,86	34,64-35,43	36,22-37	37,79-38,58	39,37-40,15
B Waist	cm	66-68	70-72	74-76	78-80	82-84	86-88
	inches	25,98-26,77	27,56-28,34	29,13-29,92	30,7-31,5	32,28-33,07	33,86-34,64
C Seat	cm	90-92	94-96	98-100	102-104	106-108	110-112
	inches	35,43-36,22	37-37,79	38,58-39,36	40,15-40,94	41,73-42,52	43,30-44,09
D Shoulder and sleeve langht	cm	70-71	72-73	74-75	76-77	78-79	80-81
	inches	27,56-27,95	28,34-28,74	29,13-29,53	29,92-30,31	30,7-31,10	31,5-31,89
E Inside of leg	cm	76-77	78-79	80-81	82-83	84-85	86-87
	inches	29,92-30,31	30,7-31,10	31,5-31,89	32,28-32,68	33,07-33,46	33,86-34,25



APPAREL KID

		5-6 Years old	7-8 Years old	9-10 Years old	11-12 Years old
A chest	cm	60-62	64-66	68-70	72-74
	inches	23,62-24,4	25,20-25,98	26,77-27,56	28,34-29,13
B waist	cm	53-55	57-59	61-63	65-67
	inches	20,87-21,65	22,4-23,23	24,01-24,8	25,59-26,38
C seat	cm	61-64	67-70	73-76	79-82
	inches	24,01-25,2	26,38-27,56	28,74-29,92	31,10-32,28
D shoulder and sleeve langht	cm	52,5-55	57,5-60	62,5-65	67,5-70
	inches	20,67-21,65	22,64-23,62	24,6-25,59	26,57-27,56
E inside of leg	cm	52-54,5	57-59,5	62-64,5	67-69,5
	inches	20,47-21,46	22,4-23,42	24,4-25,39	26,38-27,36
F child height	cm	110-116	120-126	132-138	144-150
	foot	3ft 7-3ft 9	3ft 11-4ft 1	4ft 3-4ft 6	4ft 7-4ft 9



SHOES

EUR	U.K.	US MEN'S	US WOMAN'S	CM	INCHES
34	2	3	5	22	8,66
35	2,75	3,75	5,5	22,5	8,86
36	3,5	4,5	6	23	9,06
37	4,5	5,5	6,5	24	9,45
38	5,5	6,5	7,5	24,5	9,65
39	6	7	8	25	9,84
39,5	6,25	7,25	8,25	25,7	10,12
40	6,5	7,5	8,5	26	10,24
40,5	7	8	9	26,3	10,35
41	7,5	8,5	9,5	26,6	10,47
41,5	8	9	10	27	10,65
42	8,5	9,5	10,5	27,3	10,75
42,5	9	10	11	27,6	10,87
43	9,5	10,5	11,5	27,8	10,94
43,5	9,75	10,75	11,75	28,5	11,22
44	10	11	12	28,6	11,26
44,5	10,5	11,5	12,5	29	11,42
45	11	12	13	29,3	11,54
45,5	11,5	12,5	13,5	29,6	11,65
46	12	13	14	30	11,81
47	12,5	13,5	14,5	30,5	12,01
48	13	14	15	31,4	12,36
49	13,5	14,5	15,5	31,8	12,52
50	14	15	16	32,3	12,72

GLOVES

MAN	Size	S	M	L	XL	XXL
	cm	19-20	20-21	21-22	22-23	23-24
	inches	7,48-7,87	7,87-8,27	8,27-8,66	8,66-9,06	9,06-9,45
WOMAN	Size	XS	S	M	L	XL
	cm	16-17	17-18	18-19	19-20	20-21
	inches	6,3-6,69	6,69-7,09	7,09-7,48	7,48-7,87	7,87-8,27
KID	Years old	5/6	7/8	9/10	11/12	
	cm	15-15,5	16-16,5	17-17,5	18-18,5	
	inches	5,90-6,10	6,29-6,49	6,69-6,88	7,08-7,28	



SHOECOVERS

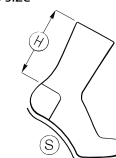
	S	M	L	XL	XXL
EU	35-37	38-40	41-43	44-46	47-50
UK	2,75-4,5	5,5-7	7,5-9,5	10-12	12,5-14
USA	3,75-6	6,5-8	8,5-10,5	11-13	13,5-15



SOCKS

MAN		S	M	L
	EU	36-39	40-43	44-47
	UK	3,5-6	6,25-9,5	10-12,5
	USA	4,5-7	7,5-10,5	11-13,5
WOMAN		S	M	L
	EU	34-36	37-39	40-42
	UK	2-3,5	4,5-6	6,25-8,5
	USA	3-4,5	5,5-7	7,5-9,5

H: Socks height
S: Socks size





CUSTOM PROJECT

Más información:
www.northwave-spain.es
jordip@vicsportsafers.es
Tel. 972 26 82 99

